PACOTE MÉDIO - APARTAMENTO

Cliente: Fátima Prado

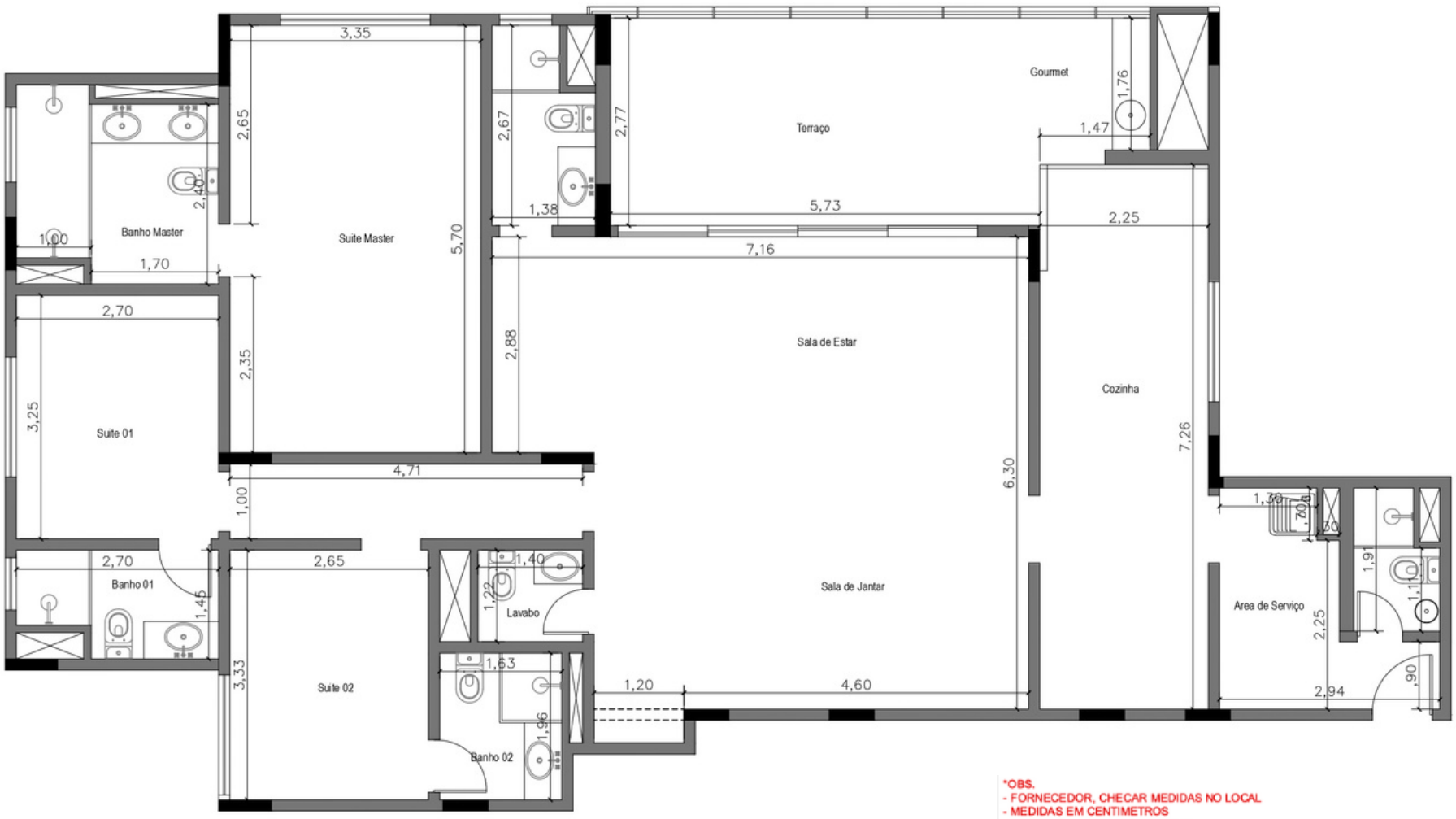

*OBS.
- FORNECEDOR, CHECAR MEDIDAS NO LOCAL
- MEDIDAS EM CENTIMETROS
- DEFINIÇÕES SEGUEM MEMORIAL DESCRITIVO
* OS DESENHOS FORAM ELABORADOS COM BASE NAS INFORMAÇÕES PASSADAS PELO CLIENTE.

Pacote Básico - até 70m² - Layout

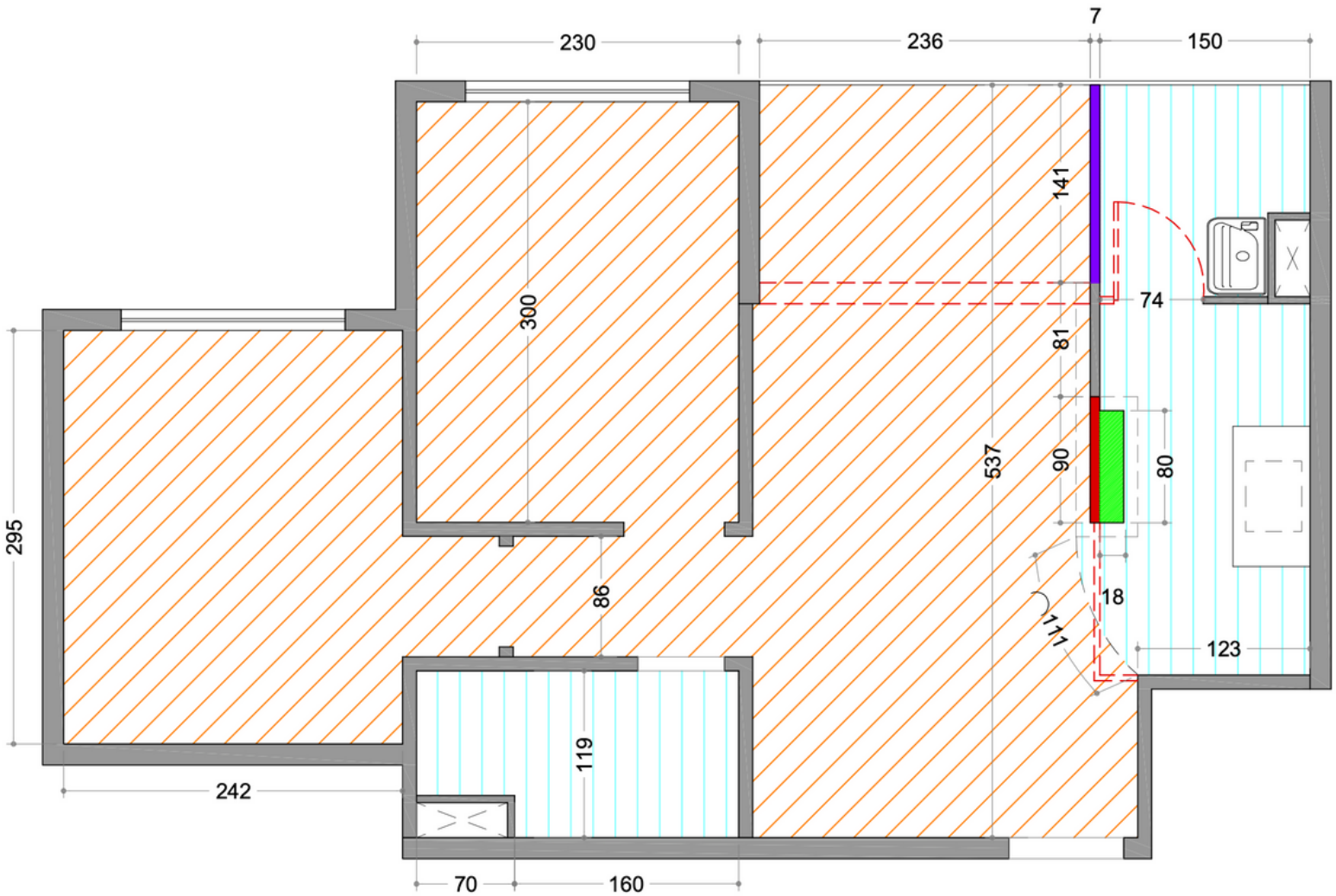

LEGENDA

- Regularização contrapiso e piso para colocação porcelanato
- Regularização contrapiso e piso para colocação de piso vinilico
- A Conservar
- Demolir
- Construir parede h= 108cm
- A Construir em alvenaria
- Construir base h=13cm

*OBS.
- FORNECEDOR, CHECAR MEDIDAS NO LOCAL
- MEDIDAS EM CENTIMETROS
- DEFINIÇÕES SEGUEM MEMORIAL DESCRITIVO
  * OS DESENHOS FORAM ELABORADOS COM BASE NAS INFORMAÇÕES PASSADAS PELO CLIENTE.

Cliente: Amanda Fernandes

PLANTA DEMOLIR CONSTRUIR	ESCALA: 1:50 FOLHA A4	
EXECUTIVO	Data: 17/10/2019	FOLHA 3
APARTAMENTO	RRT DE PROJETO Numero:	

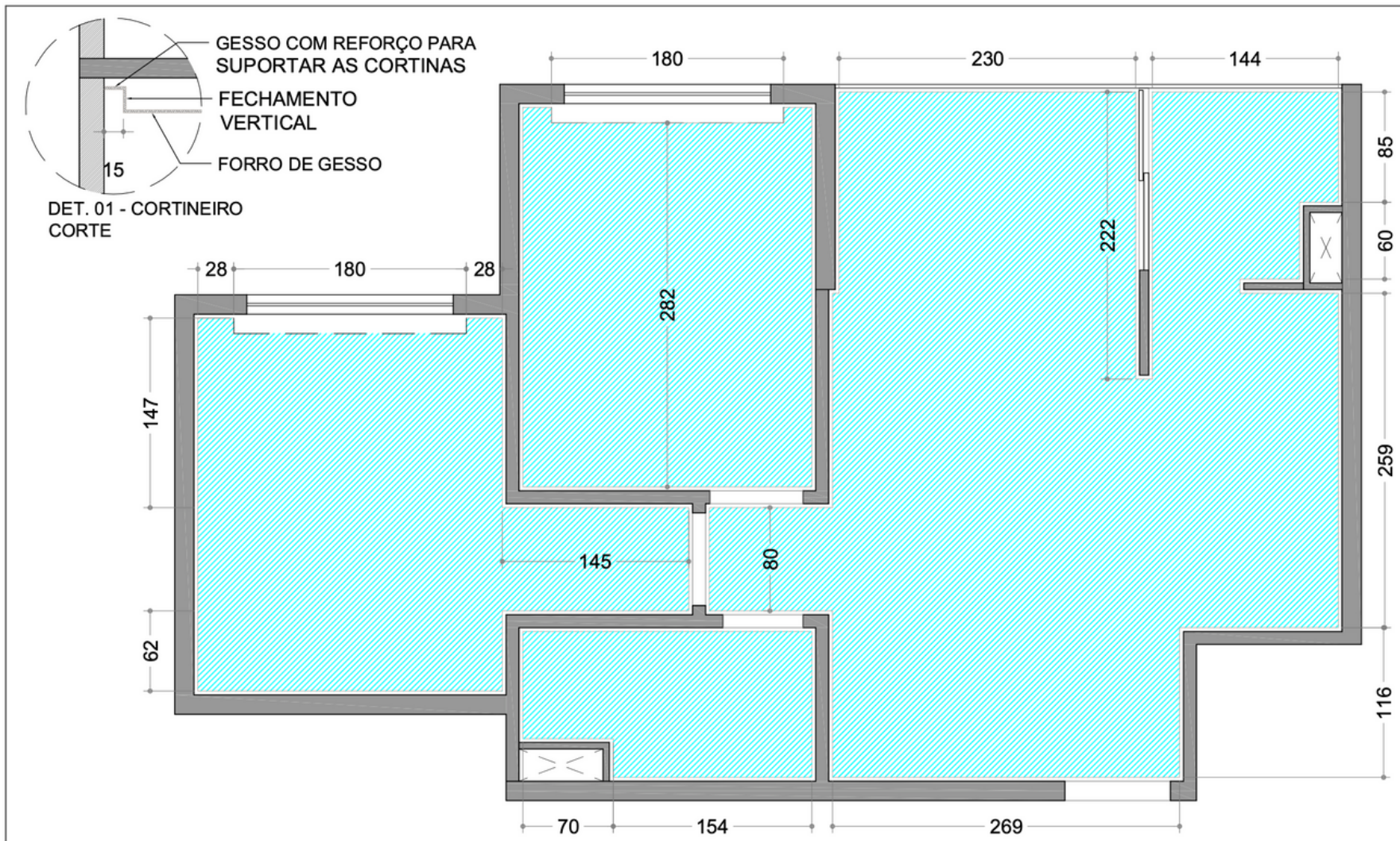

SÍMBOLO	DESCRIÇÃO
	FORRO DE GESSO COM TABICA H= 15 CM REBAIXADO EM RELAÇÃO A LAJE AREA - 36,96 M2 PERIMETRO - 57,31 ML

*OBS.
- FORNECEDOR, CHECAR MEDIDAS NO LOCAL
- MEDIDAS EM CENTIMETROS
- DEFINIÇÕES SEGUEM MEMORIAL DESCRITIVO
* OS DESENHOS FORAM ELABORADOS COM BASE NAS INFORMAÇÕES PASSADAS PELO CLIENTE.

Cliente: Amanda Fernandes

PLANTA DE FORRO DE GESSO	ESCALA: 1:50 FOLHA A4	
ETAPA: EXECUTIVO	Data: 17/10/2019	FOLHA 4
APARTAMENTO	RRT DE PROJETO Numero:	

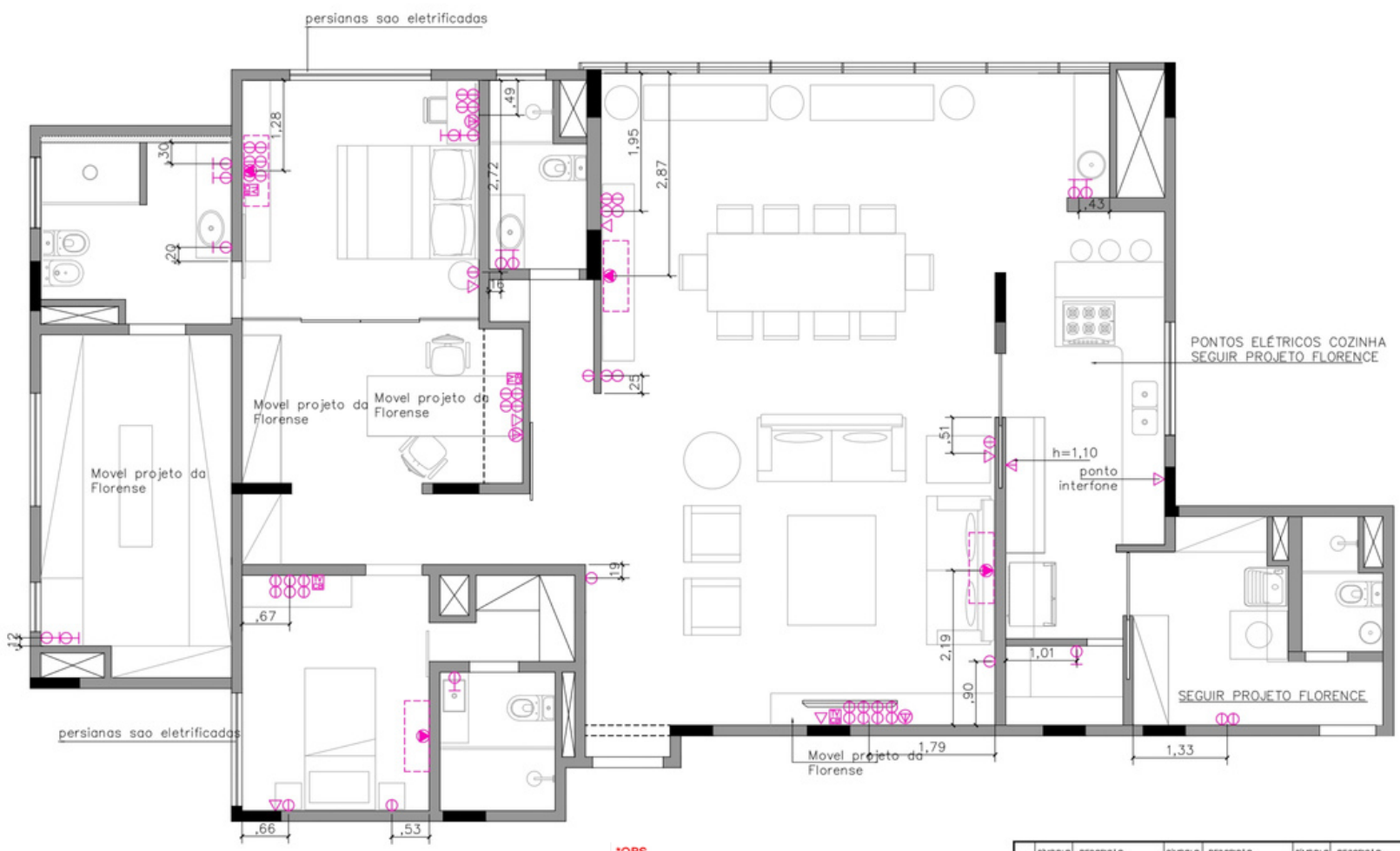

*OBS.
- FORNECEDOR, CHECAR MEDIDAS NO LOCAL
- MEDIDAS EM CENTIMETROS
- DEFINIÇÕES SEGUEM MEMORIAL DESCRITIVO
* OS DESENHOS FORAM ELABORADOS COM BASE NAS INFORMAÇÕES PASSADAS PELO CLIENTE.

LEGENDA DE ELÉTRICA

SIMBOLO	DESCRIÇÃO	SIMBOLO	DESCRIÇÃO	SIMBOLO	DESCRIÇÃO
	TOMADA BAIXA h=0,30 m (110V)	S	CAIXA DE SOM EMBUTIDA NO TETO	TV	PONTO DE TV À CABO
	TOMADA BAIXA h=0,30 m (220V)		PONTO DE DRENO PARA AR CONDICIONADO	S	CAIXA DE SOM EMBUTIDA
	TOMADA MÉDIA h=1,10 m (110V)		TOMADA NA BANCADA (110V)	C	BOTÃO DE CAMPAINHA
	TOMADA MÉDIA h=1,10 m (220V)		PONTO DE TELEFONE BAIXO h=0,30 m		QUADRO DE ENERGIA
	TOMADA ALTA h=2,20M (220V)		PONTO DE REDE PARA COMPUTADOR h= INDICADA		
	TOMADA ALTA h=2,20 m 110V P/ PERSIANA	TV	PONTO DE TV À CABO		

VICINO - Passo da Pátria

Cliente: Maria de Fatima Almeida Prado	Planta Circuitos elétricos
ESTUDO DE PROJETO	Data: 24- 07 -2018
PLANTA LAYOUT DO APARTAMENTO	

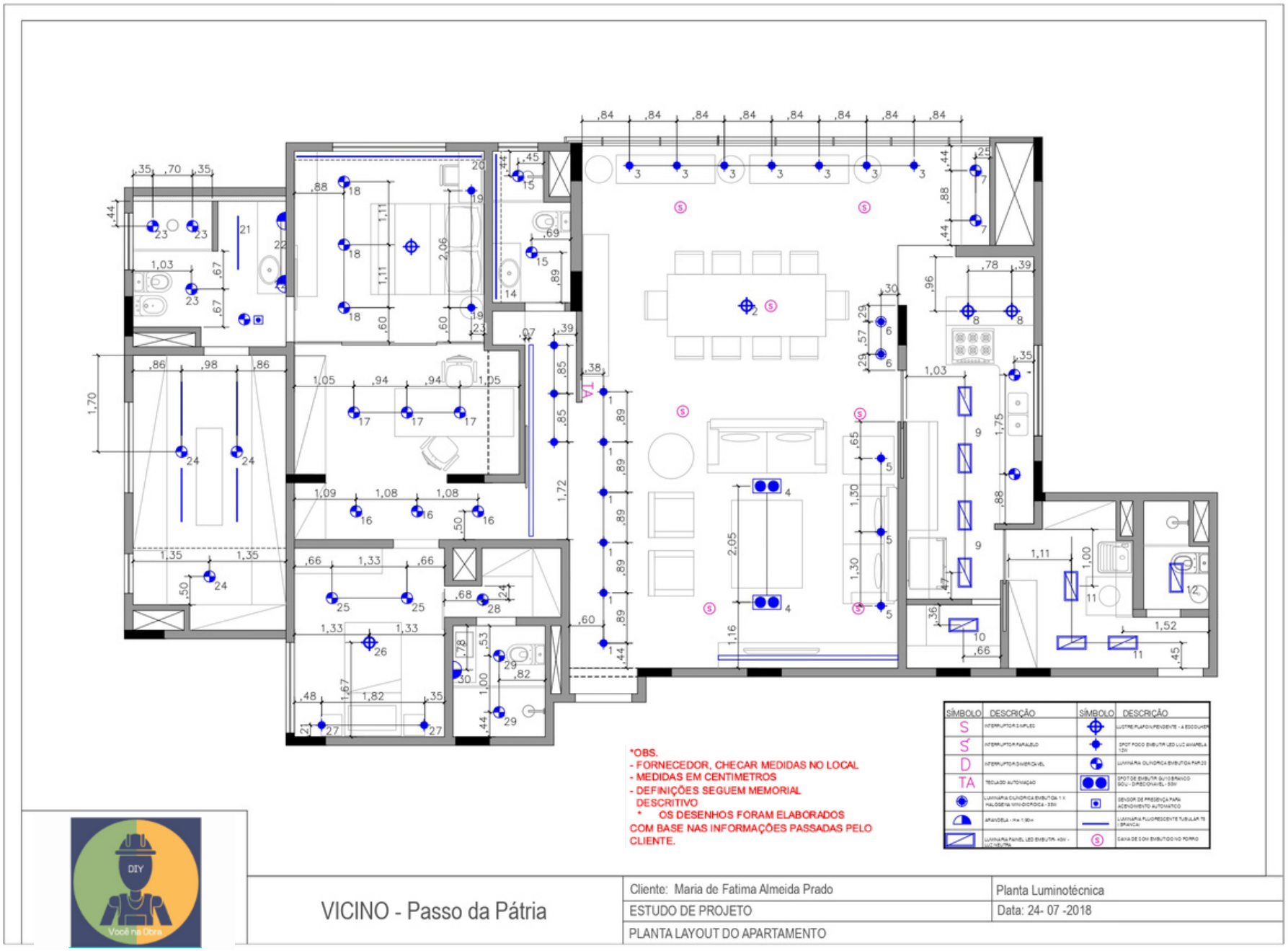
*OBS.
- FORNECEDOR, CHECAR MEDIDAS NO LOCAL
- MEDIDAS EM CENTIMETROS
- DEFINIÇÕES SEGUEM MEMORIAL DESCRITIVO
* OS DESENHOS FORAM ELABORADOS COM BASE NAS INFORMAÇÕES PASSADAS PELO CLIENTE.
SÍMBOLO DESCRIÇÃO
S INTERRUPTOR SIMPLES
S' INTERRUPTOR PARALELO
D INTERRUPTOR DIMERCÁVEL
TA TECLADO AUTOMAÇÃO
LUMINÁRIA CILÍNDRICA EMBUTIDA 1 X HALÓGENA MINI-DICRÓICA - 35W
ARANDELA - H= 1,90m
LUMINÁRIA PAINEL LED EMBUTIR- 40W - LUZ NEUTRA
SÍMBOLO DESCRIÇÃO
LUSTRE/PLAFON/PENDENTE - A ESCOLHER
SPOT FOCO EMBUTIR LED LUZ AMARELA 12W
LUMINÁRIA CILÍNDRICA EMBUTIDA PAR 20
SPOT DE EMBUTIR GU10 BRANCO GOU - DIRECIONÁVEL - 50W
SENSOR DE PRESENÇA PARA ACENDIMENTO AUTOMÁTICO
LUMINÁRIA FLUORESCENTE TUBULAR T5 (BRANCA)
CAIXA DE SOM EMBUTIDO NO FORRO
DIY
Você na Obra
VICINO - Passo da Pátria
Cliente: Maria de Fatima Almeida Prado
ESTUDO DE PROJETO
PLANTA LAYOUT DO APARTAMENTO
Planta Luminotécnica
Data: 24- 07 -2018

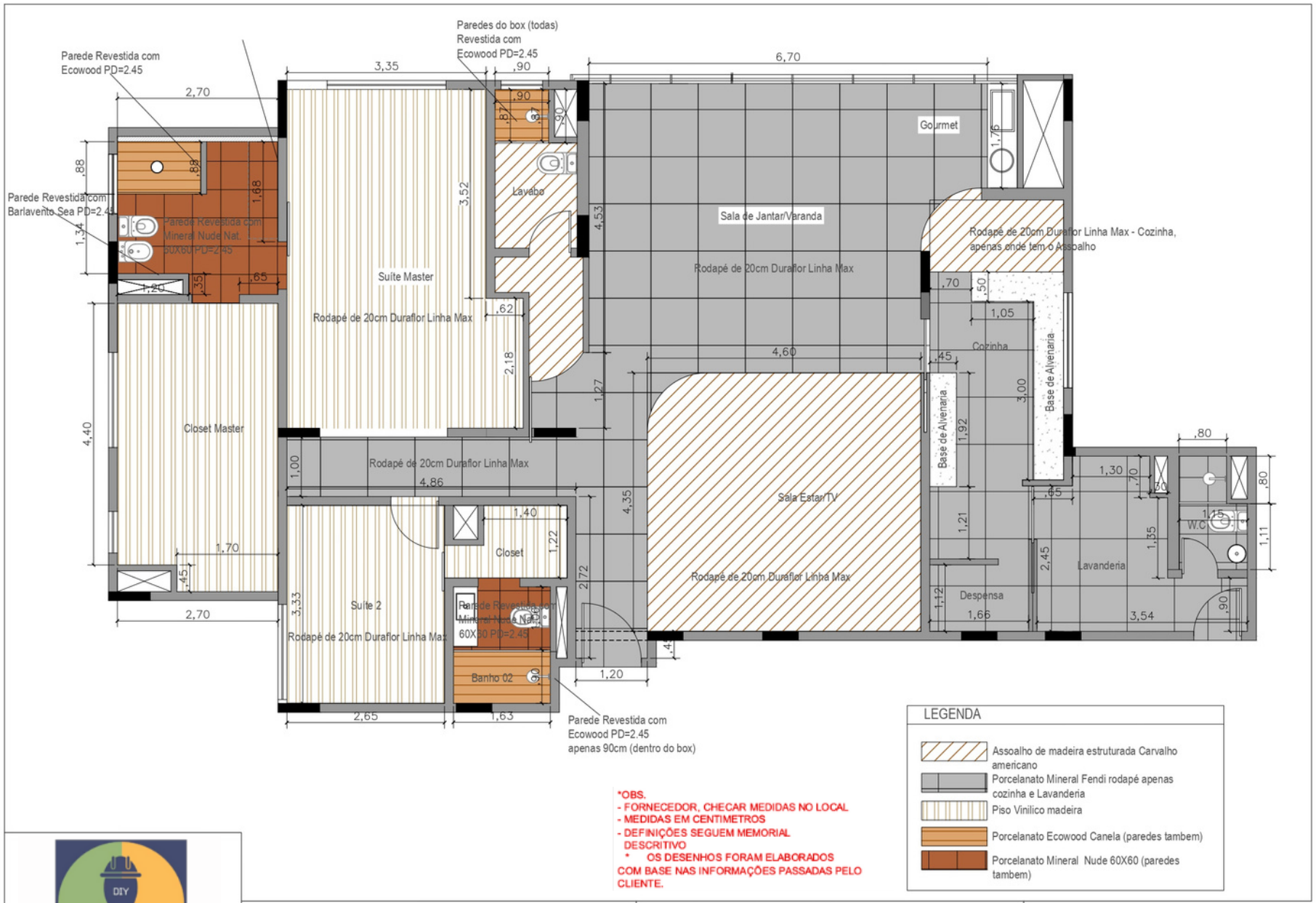
Parede Revestida com Ecowood PD=2.45
Paredes do box (todas) Revestida com Ecowood PD=2.45
Parede Revestida com Barlavento Sea PD=2.45
Parede Revestida com Mineral Nude Nat. 60X60 PD=2.45
Suíte Master
Rodapé de 20cm Duraflor Linha Max
Lavabo
Closet Master
Gourmet
Sala de Jantar/Varanda
Rodapé de 20cm Duraflor Linha Max - Cozinha, apenas onde tem o Assoalho
Cozinha
Base de Alvenaria
Sala Estar/TV
Suíte 2
Closet
Banho 02
W.C
Lavanderia
Despensa
Parede Revestida com Ecowood PD=2.45 apenas 90cm (dentro do box)
LEGENDA
Assoalho de madeira estruturada Carvalho americano
Porcelanato Mineral Fendi rodapé apenas cozinha e Lavanderia
Piso Vinílico madeira
Porcelanato Ecowood Canela (paredes tambem)
Porcelanato Mineral Nude 60X60 (paredes tambem)
*OBS.
- FORNECEDOR, CHECAR MEDIDAS NO LOCAL
- MEDIDAS EM CENTIMETROS
- DEFINIÇÕES SEGUEM MEMORIAL DESCRITIVO
* OS DESENHOS FORAM ELABORADOS COM BASE NAS INFORMAÇÕES PASSADAS PELO CLIENTE.
VICINO - Passo da Pátria
Cliente: Maria de Fatima Almeida Prado
Planta Acabamentos
PROJETO EXECUTIVO - ACABAMENTOS
Data: 24- 07 -2018
PROJETO SEM ESCALA

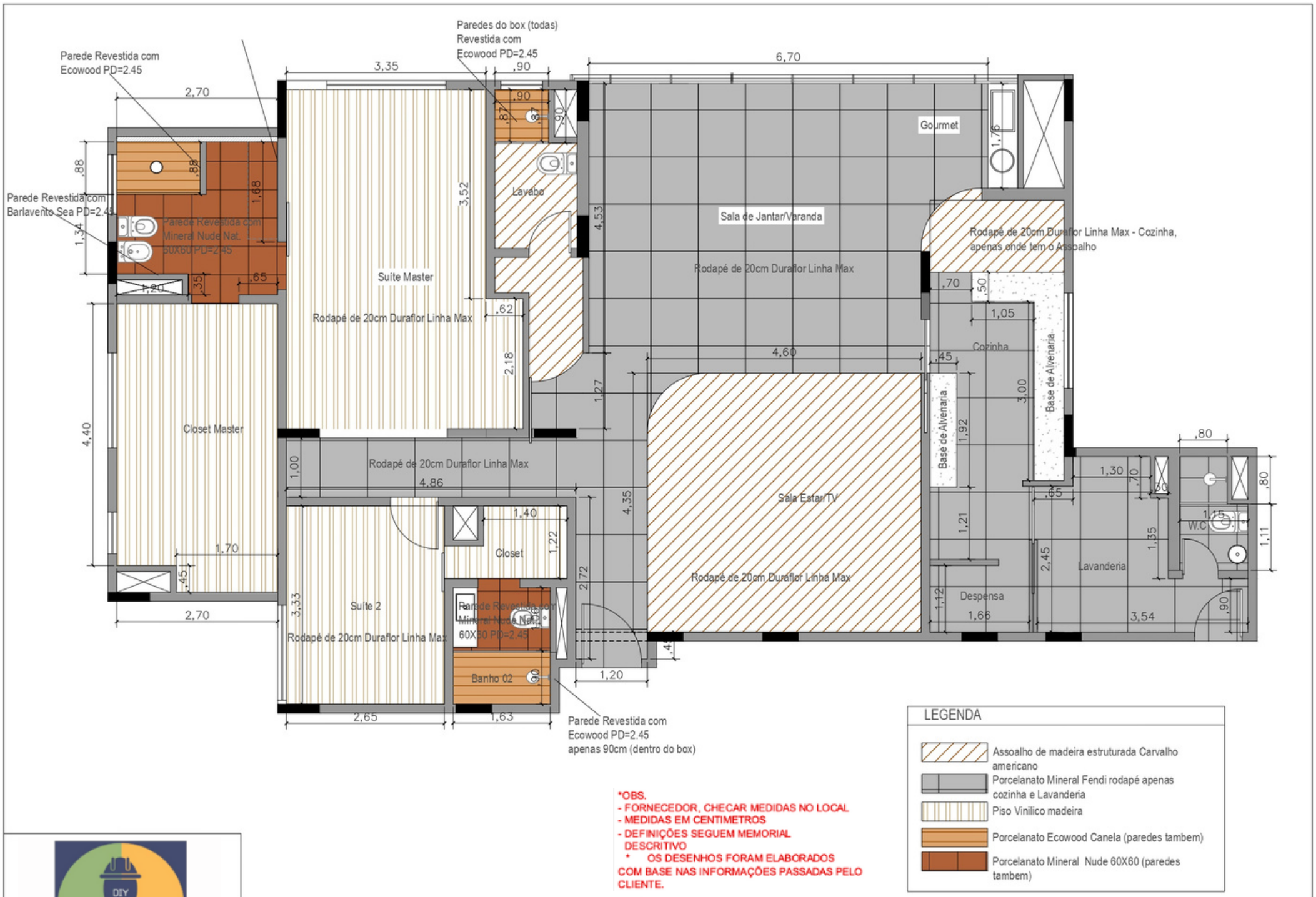

VICINO - Passo da Pátria	Cliente: Maria de Fatima Almeida Prado	Planta Acabamentos
	PROJETO EXECUTIVO - ACABAMENTOS	Data: 24- 07 -2018
	PROJETO SEM ESCALA	

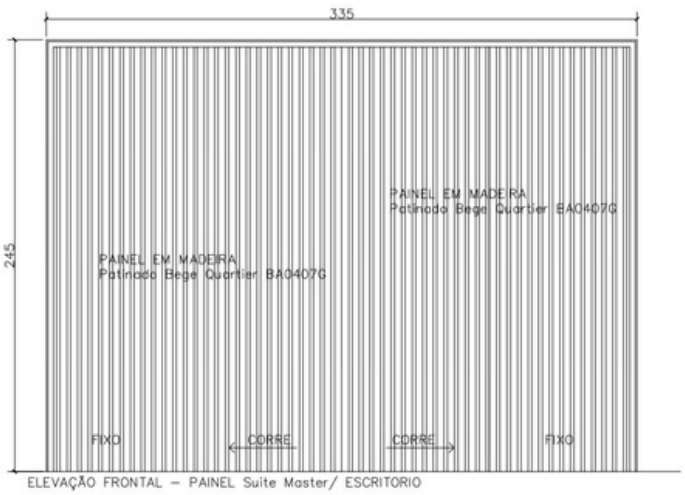

ELEVAÇÃO FRONTAL – PAINEL Suite Master/ ESCRITORIO

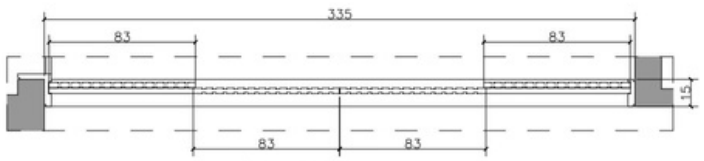

PLANTA BAIXA – Suite Master/ ESCRITORIO

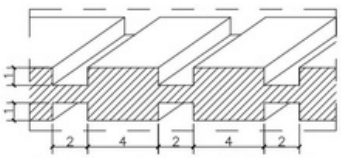

DETALHE 1 – Suite Master/ ESCRITORIO

Porta Painel Suite Master/ Escritório

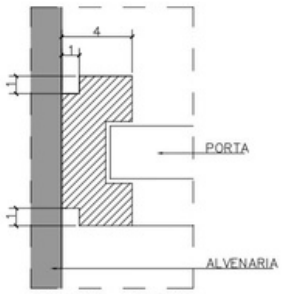

DETALHE 2 – BATENTE
ESC. 1:2

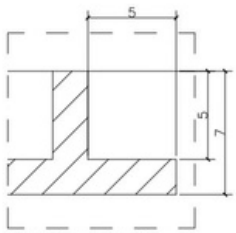

DETALHE 3 – PAINEL
ESC. 1:2

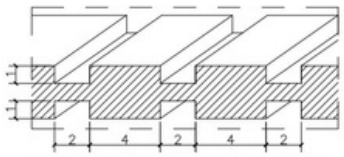

DETALHE 1 – PAINEL E PORTA CORREDOR

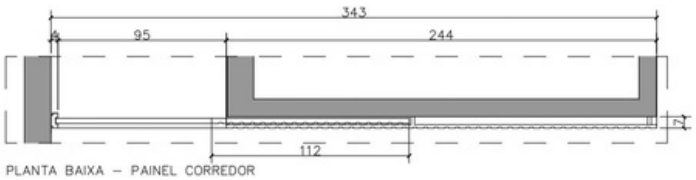

PLANTA BAIXA – PAINEL CORREDOR



ELEVAÇIÃP FRONTAL – PAINEL CORREDOR

Porta Painel Corredor Sala/Circulação

VICINO - Passo da Pátria

DETALHAMENTO MARCENARIA R	Data: 16-08-2018
MARCENARIA	

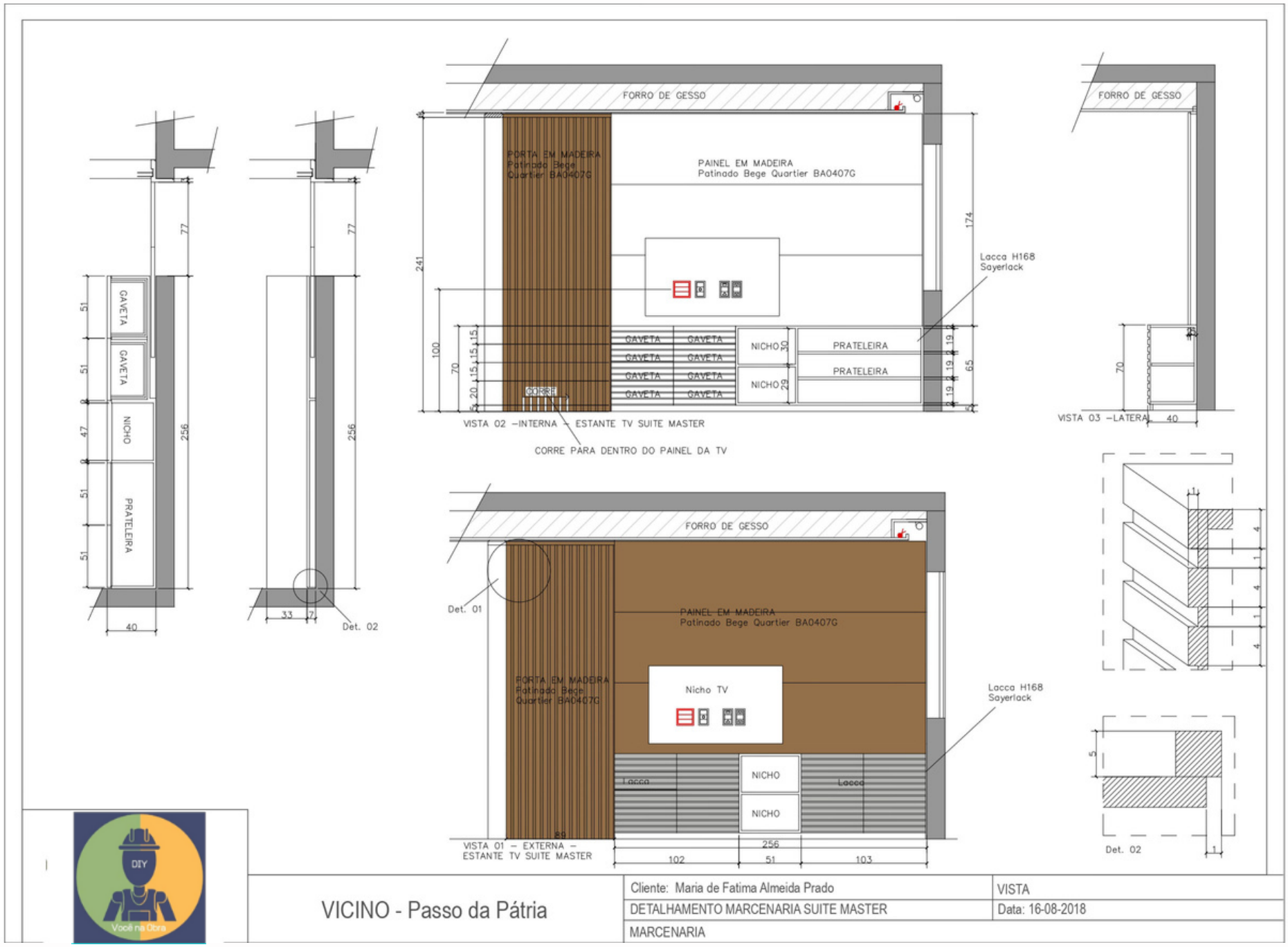
FORRO DE GESSO
PORTA EM MADEIRA
Patinado Bege
Quartier BA0407G
PAINEL EM MADEIRA
Patinado Bege Quartier BA0407G
Lacca H168
Sayerlack
GAVETA
NICHO
PRATELEIRA
CORRE
VISTA 02 –INTERNA – ESTANTE TV SUITE MASTER
CORRE PARA DENTRO DO PAINEL DA TV
VISTA 03 –LATERA
Det. 01
Det. 02
Nicho TV
VISTA 01 – EXTERNA –
ESTANTE TV SUITE MASTER
VICINO - Passo da Pátria
Cliente: Maria de Fatima Almeida Prado
DETALHAMENTO MARCENARIA SUITE MASTER
MARCENARIA
VISTA
Data: 16-08-2018

Cliente: Sandra Erthal	
Ref.: Memorial Descritivo e Lista de Materiais	
Pacote ambiente: contratados 3 ambientes (Sala de jantar e estar, Banho 01, Banho 02)	Data: 31/10/19

1. SALAS DE JANTAR E ESTAR

item	descrição	metragem
piso	manter piso existente	exsitente
Paredes	construção de painel em dry wall amaciado e pintado com tinta acrílica fosca na cor cinza (flh. 03 do projeto executivo)	7,00m2
	colocação de painel em madeira na sala de jantar (flh. 07 de projeto executivo)	5,50m2
	execução de móvel de tv com painel em madeira (flhs. 08/09 do projeto executivo)	ver projeto
	demais paredes pintadas com tinta acrílica branco neve	
teto	manter gesso existente	
	checar instalações elétricas e passagem de nova fiação para iluminação (ver flh 05)	
	pintura do teto com tinta latex fosca branco neve	
	instalação de 08 luminárias de embutir com lâmpada dicróica na cor branca	
	instalação de 02 luminárias de embutir com lâmpada PAR20 na cor branca	
	instalação de um pendende em centralizado na mesa de jantar	

2. BANHO 1

item	descrição	metragem
piso	retirada piso existente	3,00m2
	regularização de contrapiso	
	colocação de piso em porcelanato 60x60cm, no tom cinza - *sugestão porcelanato retificado Portobello 60x60cm - ref. 23424E*	
parede	dentro do BOX (ver flh 05)- colocação de revestimento acetinado 7,5x7,5cm - *sugestão revestimento acetinado Munari cimento mesh*	5,50m2
	dentro do BOX e parede vaso sanitario (ver flh 05)- colocação de revestimento acetinado 60x60cm - sugestão revestimento acetinado Munari branco	7,00m2
	pintura nas demais paredes com tinta epoxi branco neve	3,00m2
	prever instalação elétrica nas paredes (ver flh04)	ver projeto
teto	manter gesso existente	
	checar instalações eletricas e passagem de nova fiação para iluminação (ver flh 03)	
	pintura do teto com tinta latex fosca branco neve	
	instalação de 02 luminárias de embutir com lâmpada PAR 20 e na cor braca	
	instalação de uma arandela linear na cor branca	
marmore	bancada em mármore branco especial com saia reta com h=11cm e frontão com acabamento reto com h=10cm (ver flh.06)	
louças e metais	vaso sanitario com caixa acoplada a escolher	
	cuba quadrada de semi encaixe a escolher	
	chuveiro a escolher	
	torneira e acabamentos de registro a escolher	
	ducha higiênica a escolher	
vidros	instalação de espelho 6mm com dim. 153x91cm	
	instalação de box blindex com vidro incolor e com ferragens brancas	