PACOTE BÁSICO - APARTAMENTO

Cliente: Amanda Fernandes

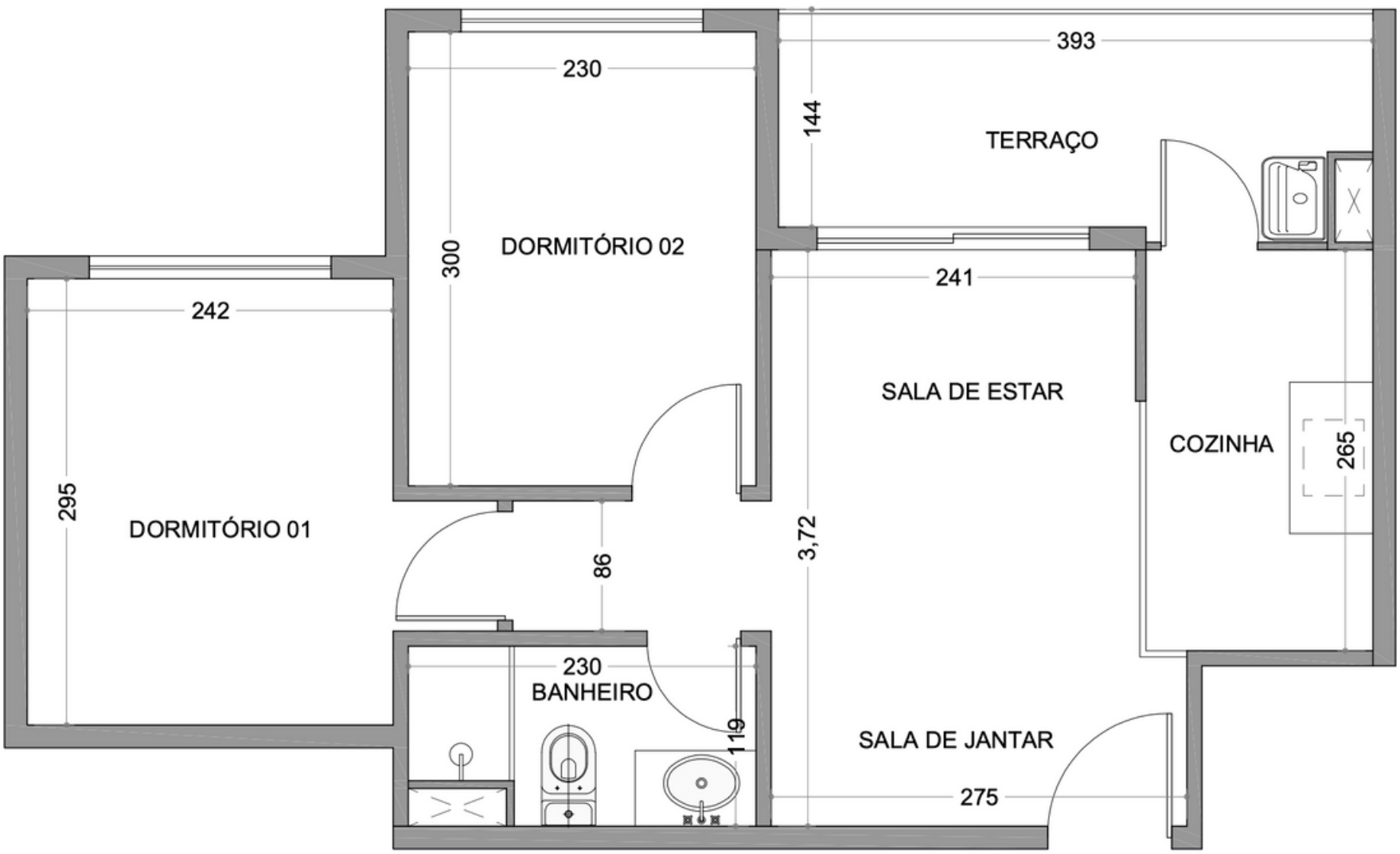

*OBS.
- FORNECEDOR, CHECAR MEDIDAS NO LOCAL
- MEDIDAS EM CENTIMETROS
- DEFINIÇÕES SEGUEM MEMORIAL DESCRITIVO
* OS DESENHOS FORAM ELABORADOS COM BASE NAS INFORMAÇÕES PASSADAS PELO CLIENTE.

Cliente: Amanda Fernandes	PLANTA DE LEVANTAMENTO	ESCALA: 1:50 FOLHA A4	
	ETAPA: EXECUTIVO	Data: 17/10/2019	FOLHA 1
	APARTAMENTO	RRT DE PROJETO Numero:	

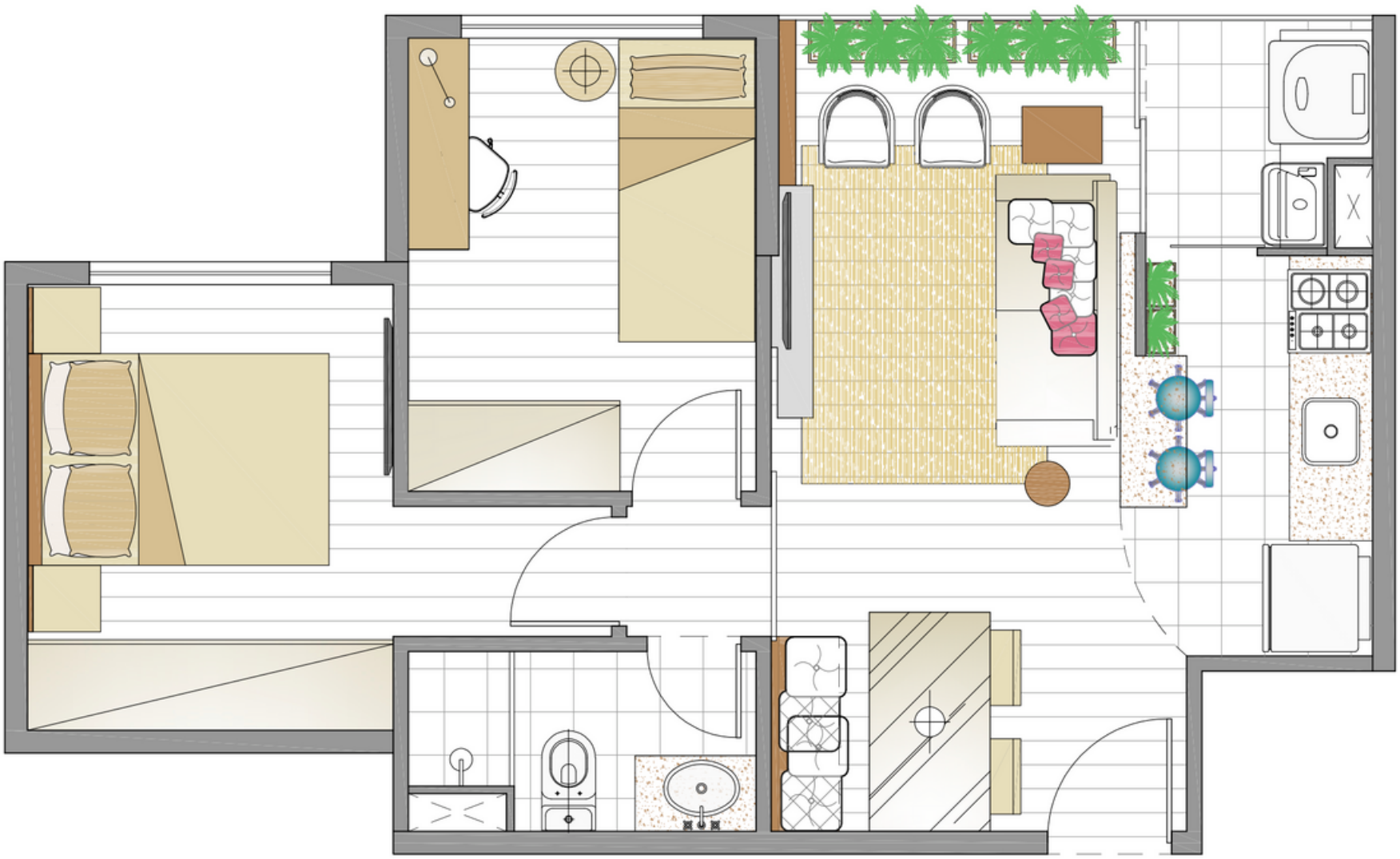

*OBS.
- FORNECEDOR, CHECAR MEDIDAS NO LOCAL
- MEDIDAS EM CENTIMETROS
- DEFINIÇÕES SEGUEM MEMORIAL DESCRITIVO
* OS DESENHOS FORAM ELABORADOS COM BASE NAS INFORMAÇÕES PASSADAS PELO CLIENTE.

Cliente: Amanda Fernandes	PLANTA DE LAYOUT	ESCALA: 1:50 FOLHA A4	
	ETAPA: EXECUTIVO	Data: 17/10/2019	FOLHA 2
	APARTAMENTO	RRT DE PROJETO Numero:	

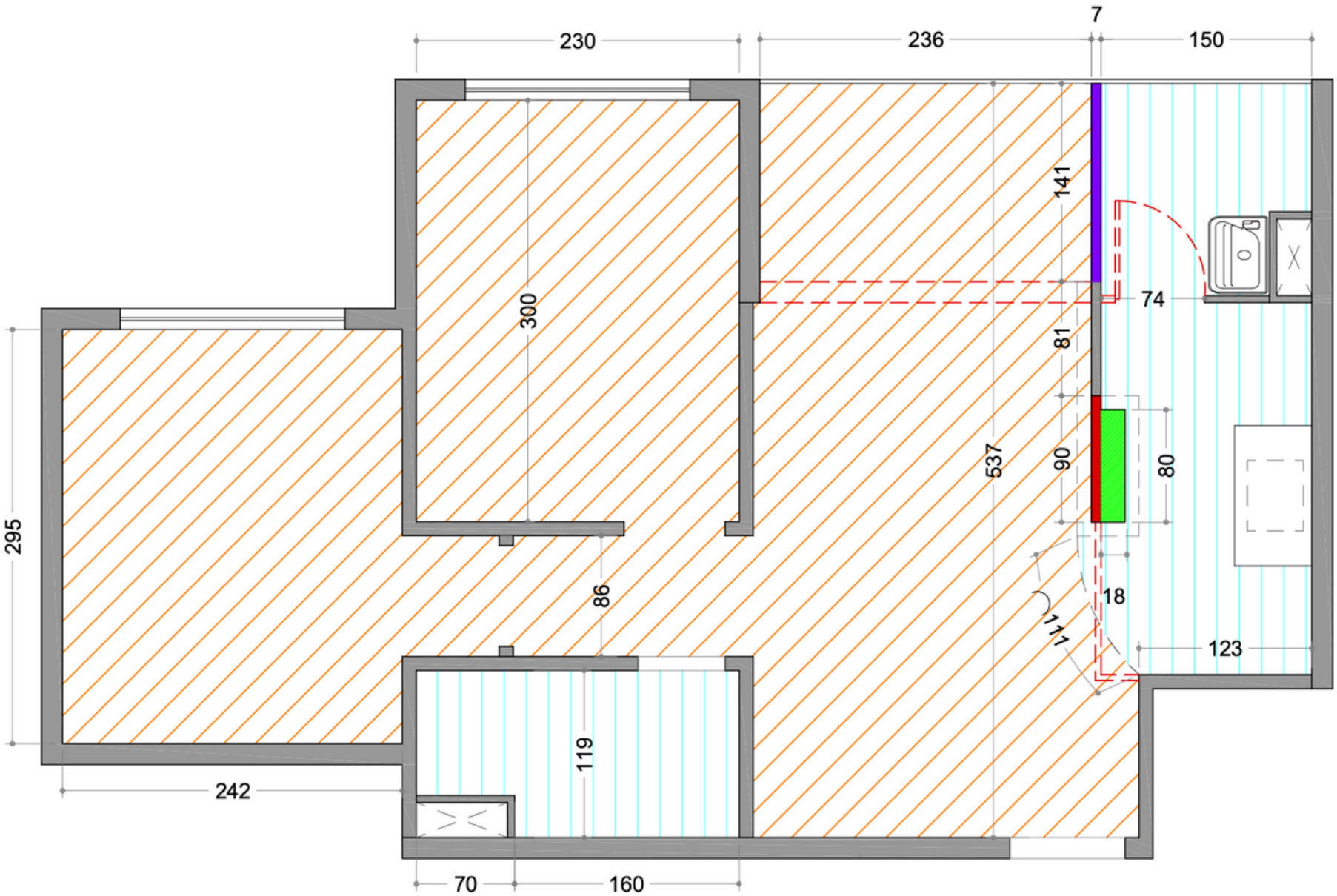

LEGENDA

- Regularização contrapiso e piso para colocação porcelanato
- Regularização contrapiso e piso para colocação de piso vinilico
- A Conservar
- Demolir
- Construir parede h= 108cm
- A Construir em alvenaria
- Construir base h=13cm

*OBS.
- FORNECEDOR, CHECAR MEDIDAS NO LOCAL
- MEDIDAS EM CENTIMETROS
- DEFINIÇÕES SEGUEM MEMORIAL DESCRITIVO
* OS DESENHOS FORAM ELABORADOS COM BASE NAS INFORMAÇÕES PASSADAS PELO CLIENTE.

Cliente: Amanda Fernandes

PLANTA DEMOLIR CONSTRUIR	ESCALA: 1:50 FOLHA A4	
EXECUTIVO	Data: 17/10/2019	FOLHA 3
APARTAMENTO	RRT DE PROJETO Numero:	

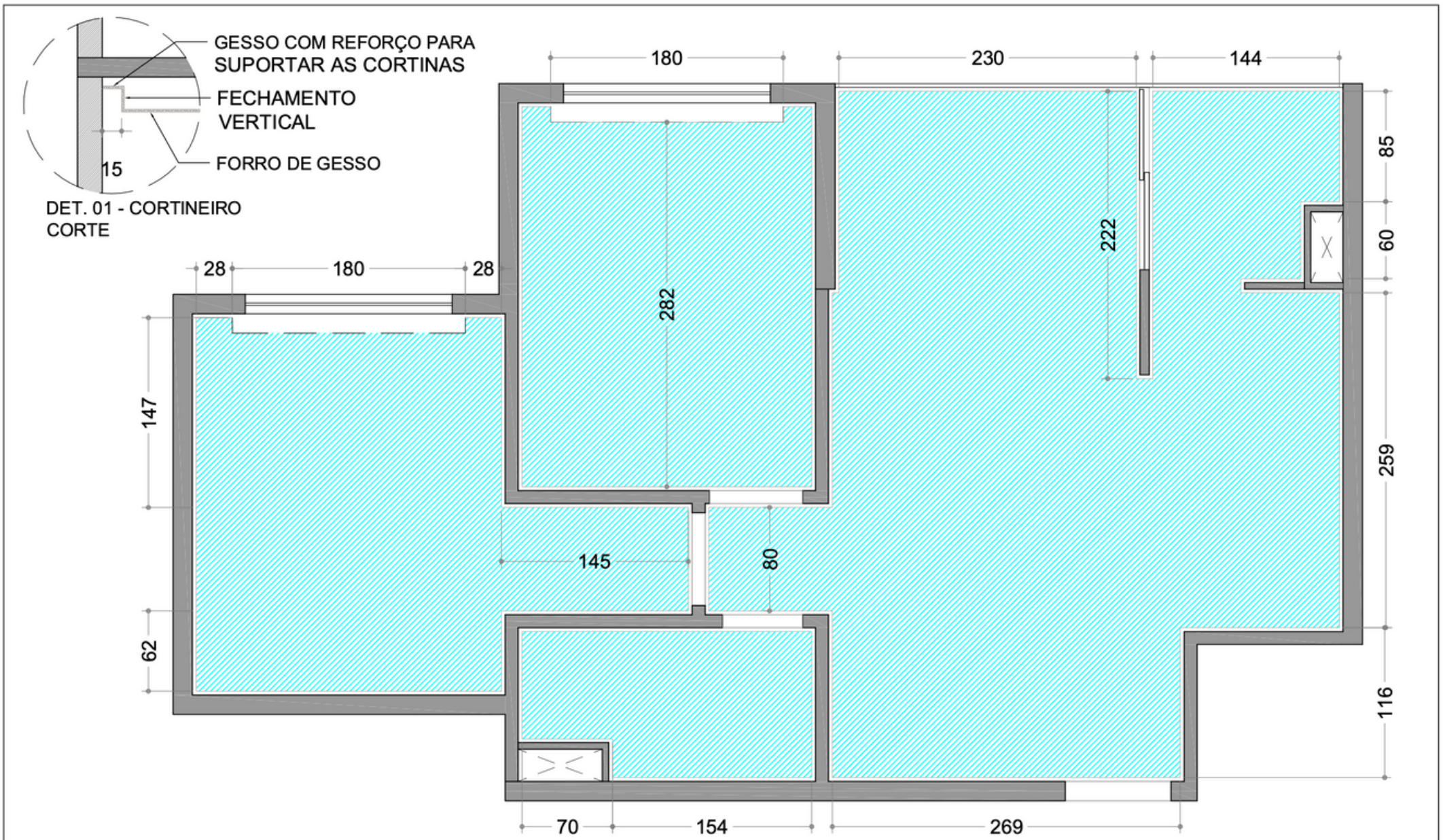

SÍMBOLO	DESCRIÇÃO
	FORRO DE GESSO COM TABICA H= 15 CM REBAIXADO EM RELAÇÃO A LAJE AREA - 36,96 M2 PERIMETRO - 57,31 ML

*OBS.
- FORNECEDOR, CHECAR MEDIDAS NO LOCAL
- MEDIDAS EM CENTIMETROS
- DEFINIÇÕES SEGUEM MEMORIAL DESCRITIVO
* OS DESENHOS FORAM ELABORADOS COM BASE NAS INFORMAÇÕES PASSADAS PELO CLIENTE.

Cliente: Amanda Fernandes

PLANTA DE FORRO DE GESSO	ESCALA: 1:50 FOLHA A4	
ETAPA: EXECUTIVO	Data: 17/10/2019	FOLHA 4
APARTAMENTO	RRT DE PROJETO Numero:	

SÍMBOLO	DESCRIÇÃO
	TOMADA BAIXA 4X4 (h=30cm)
	TOMADA ALTA 4X2(h=110cm)

*OBS.
- FORNECEDOR, CHECAR MEDIDAS NO LOCAL
- MEDIDAS EM CENTIMETROS
- DEFINIÇÕES SEGUEM MEMORIAL DESCRITIVO
* OS DESENHOS FORAM ELABORADOS COM BASE NAS INFORMAÇÕES PASSADAS PELO CLIENTE.

Cliente: Amanda Fernandes

PLANTA PONTOS DE ELÉTRICA	ESCALA: 1:50 FOLHA A4	
ETAPA: EXECUTIVO	Data: 17/10/2019	FOLHA 7
APARTAMENTO	RRT DE PROJETO Numero:	

SÍMBOLO	DESCRIÇÃO	SÍMBOLO	DESCRIÇÃO
S	INTERRUPTOR SIMPLES		LUSTRE/PLAFON/PENDENTE - A ESCOLHER
	INTERRUPTOR PARALELO		SPOT FOCO EMBUTIR LED LUZ AMARELA 12W - LAMPADA DICROICA
	ARANDELA H= 2,00 - A ESCOLHER		LUMINÁRIA CILÍNDRICA EMBUTIDA PAR 20

*OBS.
- CHECAR MEDIDAS NO LOCAL
- MEDIDAS EM CENTIMETROS
- DEFINIÇÕES SEGUEM MEMORIAL DESCRITIVO
  * OS DESENHOS FORAM ELABORADOS COM BASE NAS INFORMAÇÕES PASSADAS PELO CLIENTE

Cliente: Amanda Fernandes

PROJETO LUMINOTÉCNICO	ESCALA: 1:50 FOLHA A4	
ETAPA: EXECUTIVO	Data: 17/10/2019	FOLHA 6
APARTAMENTO	RRT DE PROJETO Numero:	

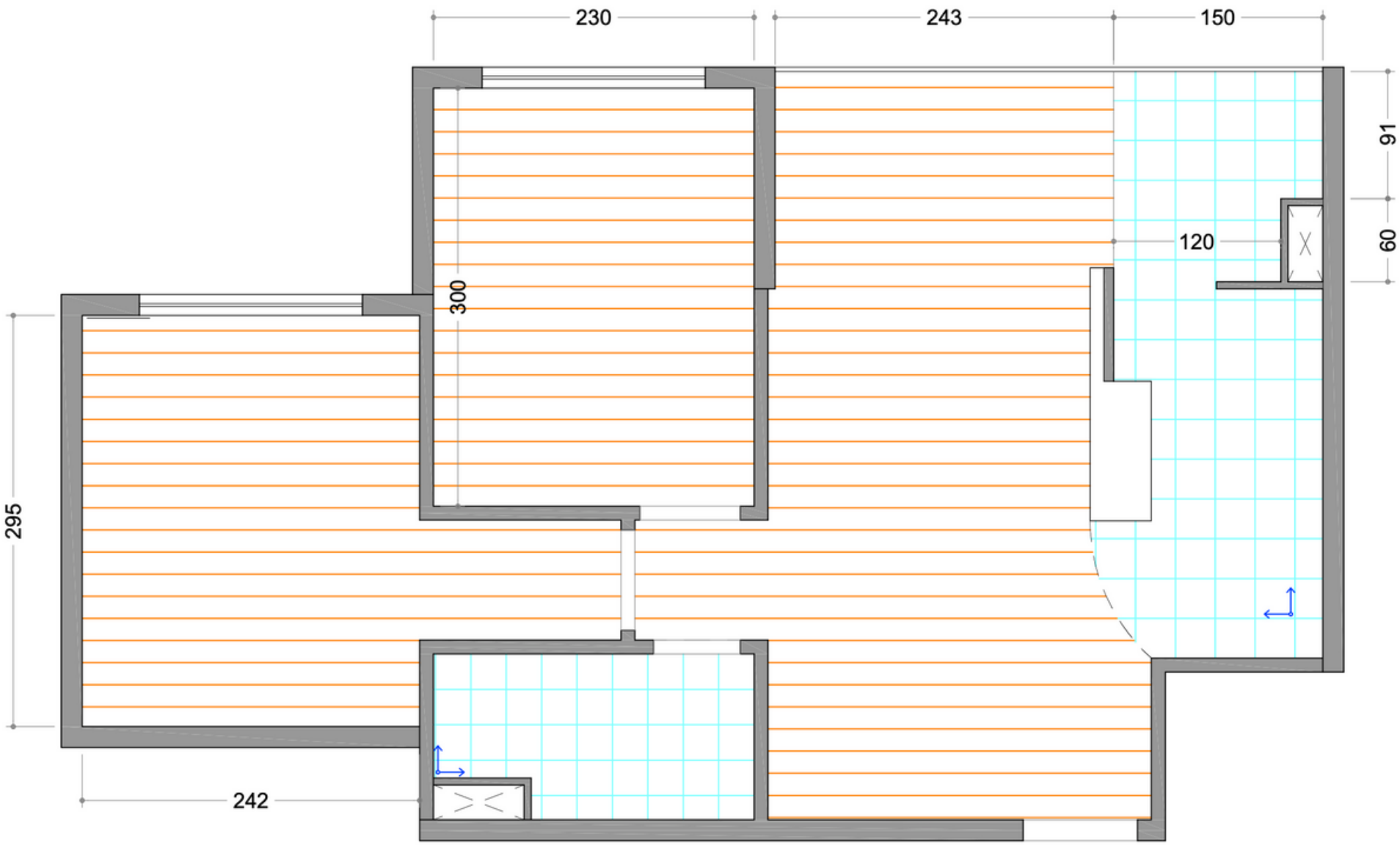

LEGENDA

PISO EM PORCELANATO CINZA 60X60CM

PISO VINILICO ACABAMENTO MADEIRA

SENTIDO DA COLOCAÇÃO

*OBS.
- FORNECEDOR, CHECAR MEDIDAS NO LOCAL
- MEDIDAS EM CENTIMETROS
- DEFINIÇÕES SEGUEM MEMORIAL DESCRITIVO
* OS DESENHOS FORAM ELABORADOS COM BASE NAS INFORMAÇÕES PASSADAS PELO CLIENTE.

Cliente: Amanda Fernandes

PAGINAÇÃO DE PISOS E REVESTIMENTOS	ESCALA: 1:50 FOLHA A4	
ETAPA: EXECUTIVO	Data: 17/10/2019	FOLHA 5
APARTAMENTO	RRT DE PROJETO Numero:	

COZINHA / ÁREA DE SERVIÇO

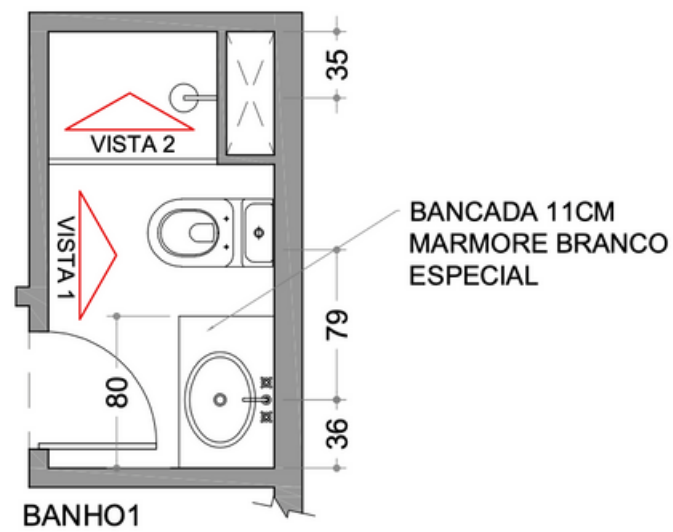

BANHO1

*OBS.
- FORNECEDOR, CHECAR MEDIDAS NO LOCAL
- MEDIDAS EM CENTIMETROS
- DEFINIÇÕES SEGUEM MEMORIAL DESCRITIVO
* OS DESENHOS FORAM ELABORADOS COM BASE NAS INFORMAÇÕES PASSADAS PELO CLIENTE.

Cliente: Amanda Fernandes	PLANTA PONTOS DE HIDRÁULICA	ESCALA: 1:50 FOLHA A4	
	ETAPA: EXECUTIVO	Data: 17/10/2019	FOLHA 8
	APARTAMENTO	RRT DE PROJETO Numero:	

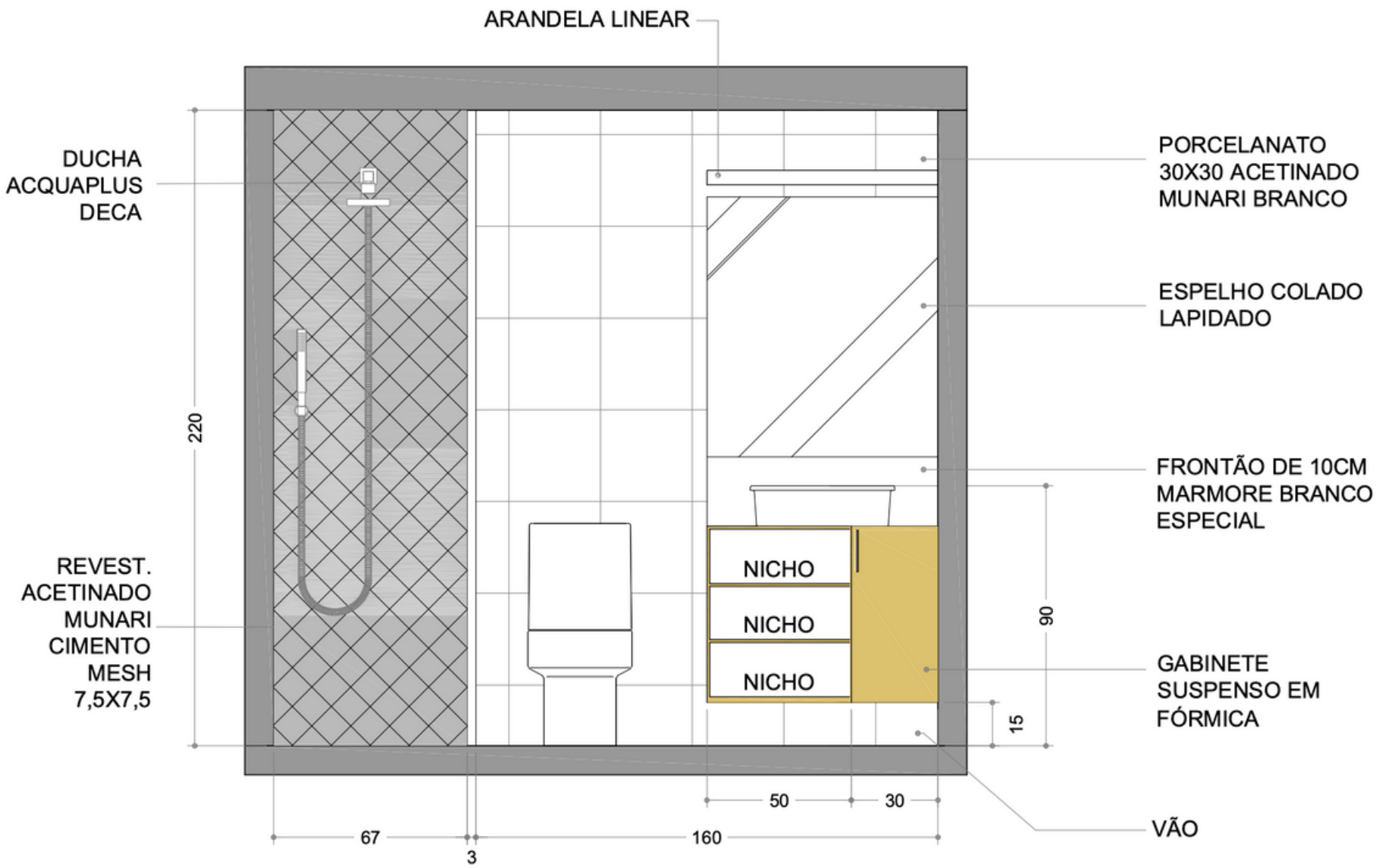

VISTA 1

*OBS.
- FORNECEDOR, CHECAR MEDIDAS NO LOCAL
- MEDIDAS EM CENTIMETROS
- DEFINIÇÕES SEGUEM MEMORIAL DESCRITIVO
* OS DESENHOS FORAM ELABORADOS COM BASE NAS INFORMAÇÕES PASSADAS PELO CLIENTE.

Cliente: Amanda Fernandes	VISTAS BANHOS	ESCALA: 1:25 FOLHA A4	
	ETAPA: EXECUTIVO	Data: 17/10/2019	FOLHA 9
	APARTAMENTO	RRT DE PROJETO Numero:	

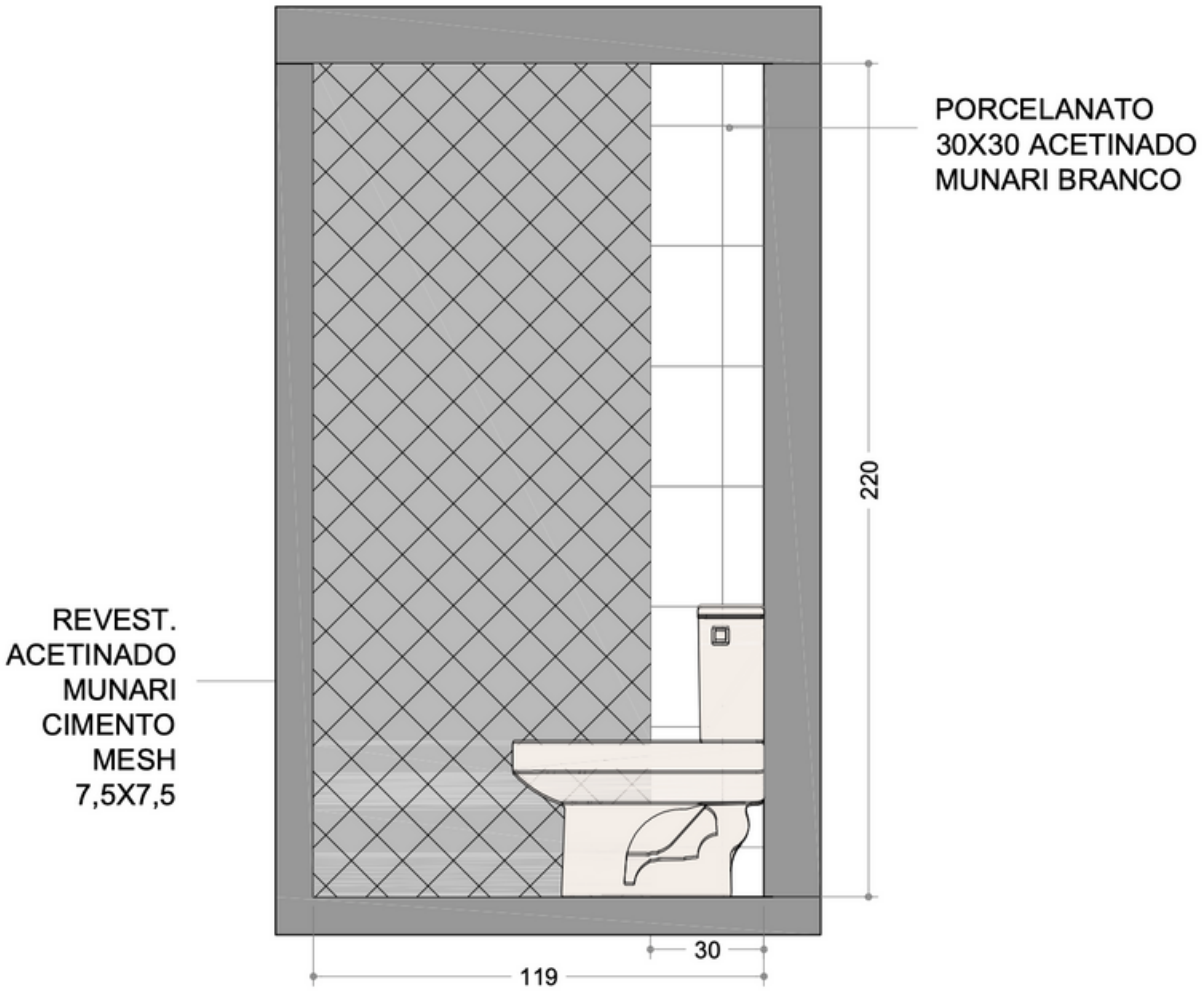

VISTA 2

*OBS.
- FORNECEDOR, CHECAR MEDIDAS NO LOCAL
- MEDIDAS EM CENTIMETROS
- DEFINIÇÕES SEGUEM MEMORIAL DESCRITIVO
* OS DESENHOS FORAM ELABORADOS COM BASE NAS INFORMAÇÕES PASSADAS PELO CLIENTE.

Cliente: Amanda Fernandes	VISTAS BANHOS	ESCALA: 1:25 FOLHA A4	
	ETAPA: EXECUTIVO	Data: 17/10/2019	FOLHA 10
	APARTAMENTO	RRT DE PROJETO Numero:	

Cliente: Sandra Erthal	
Ref.: Memorial Descritivo e Lista de Materiais	
Pacote ambiente: contratados 3 ambientes (Sala de jantar e estar, Banho 01, Banho 02)	Data: 31/10/19

1. SALAS DE JANTAR E ESTAR

item	descrição	metragem
piso	manter piso existente	exsitente
Paredes	construção de painel em dry wall amaciado e pintado com tinta acrílica fosca na cor cinza (flh. 03 do projeto executivo)	7,00m2
	colocação de painel em madeira na sala de jantar (flh. 07 de projeto executivo)	5,50m2
	execução de móvel de tv com painel em madeira (flhs. 08/09 do projeto executivo)	ver projeto
	demais paredes pintadas com tinta acrílica branco neve	
teto	manter gesso existente	
	checar instalações elétricas e passagem de nova fiação para iluminação (ver flh 05)	
	pintura do teto com tinta latex fosca branco neve	
	instalação de 08 luminárias de embutir com lâmpada dicróica na cor branca	
	instalação de 02 luminárias de embutir com lâmpada PAR20 na cor branca	
	instalação de um pendende em centralizado na mesa de jantar	

2. BANHO 1

item	descrição	metragem
piso	retirada piso existente	3,00m2
	regularização de contrapiso	
	colocação de piso em porcelanato 60x60cm, no tom cinza - *sugestão porcelanato retificado Portobello 60x60cm - ref. 23424E*	
parede	dentro do BOX (ver flh 05)- colocação de revestimento acetinado 7,5x7,5cm - *sugestão revestimento acetinado Munari cimento mesh*	5,50m2
	dentro do BOX e parede vaso sanitario (ver flh 05)- colocação de revestimento acetinado 60x60cm - sugestão revestimento acetinado Munari branco	7,00m2
	pintura nas demais paredes com tinta epoxi branco neve	3,00m2
	prever instalação elétrica nas paredes (ver flh04)	ver projeto
teto	manter gesso existente	
	checar instalações eletricas e passagem de nova fiação para iluminação (ver flh 03)	
	pintura do teto com tinta latex fosca branco neve	
	instalação de 02 luminárias de embutir com lâmpada PAR 20 e na cor braca	
	instalação de uma arandela linear na cor branca	
marmore	bancada em mármore branco especial com saia reta com h=11cm e frontão com acabamento reto com h=10cm (ver flh.06)	
louças e metais	vaso sanitario com caixa acoplada a escolher	
	cuba quadrada de semi encaixe a escolher	
	chuveiro a escolher	
	torneira e acabamentos de registro a escolher	
	ducha higiênica a escolher	
vidros	instalação de espelho 6mm com dim. 153x91cm	
	instalação de box blindex com vidro incolor e com ferragens brancas	